

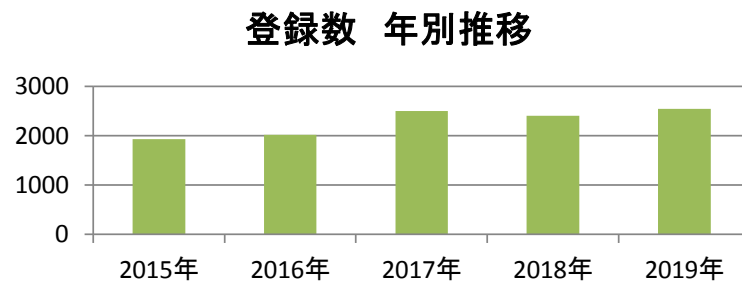
# 安城更生病院 がん登録件数 (2019年)

がん登録対象：期間内にがんの診断がされた患者（再発・転移は対象外）

## 1. 登録件数 (1月1日～12月31日)

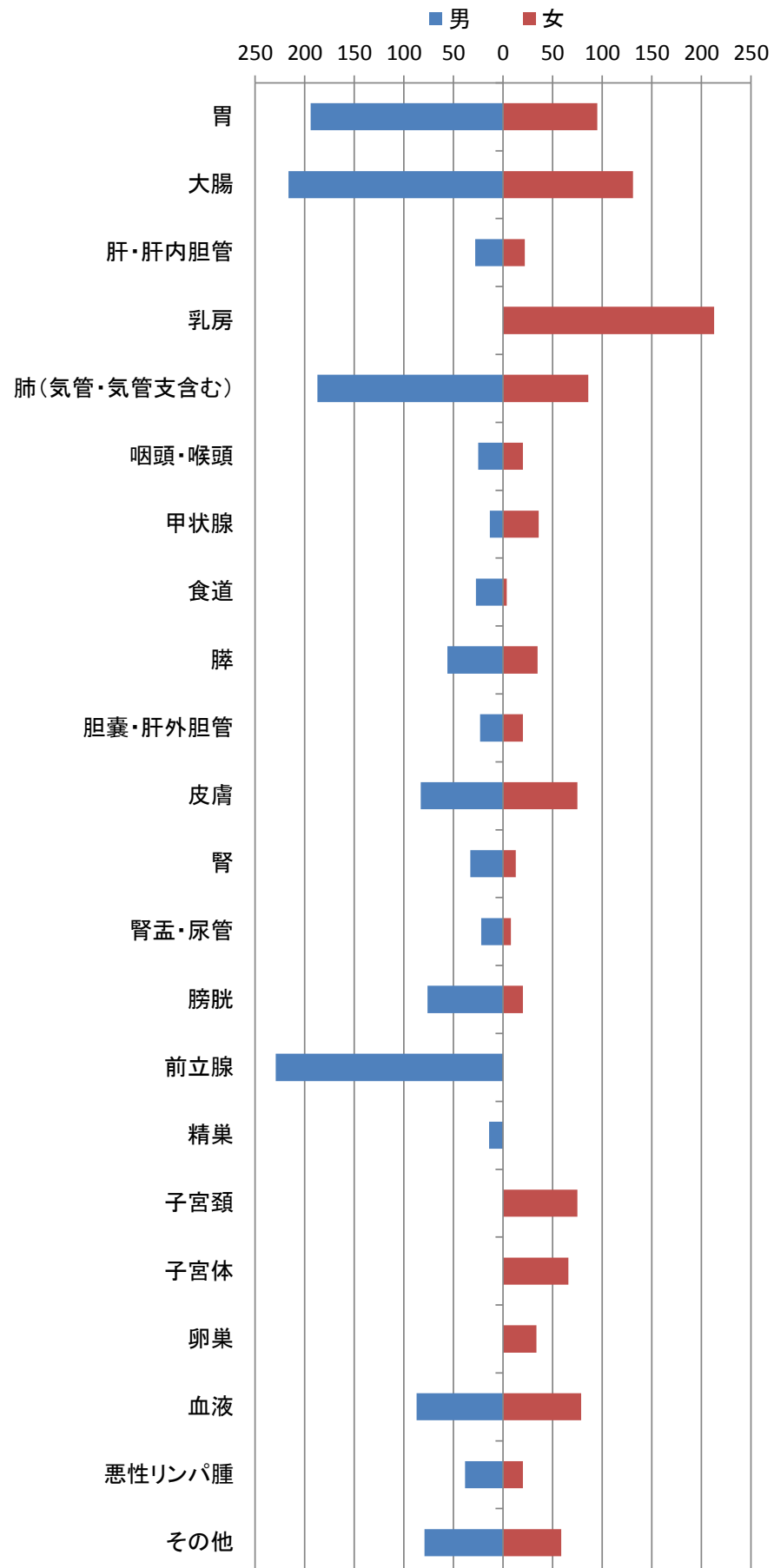
### ①年別推移

年	症例数
2015年	1,934
2016年	2,021
2017年	2,502
2018年	2,401
2019年	2,541



### ②男性

部位	症例数
前立腺	229
大腸	216
胃	194
肺（気管・気管支含む）	187
血液	87
皮膚	83
膀胱	76
膵	56
悪性リンパ腫	38
腎	33
肝・肝内胆管	28
食道	27
咽頭・喉頭	25
胆嚢・肝外胆管	23
精巣	14
甲状腺	13
その他	101
合計	1,430



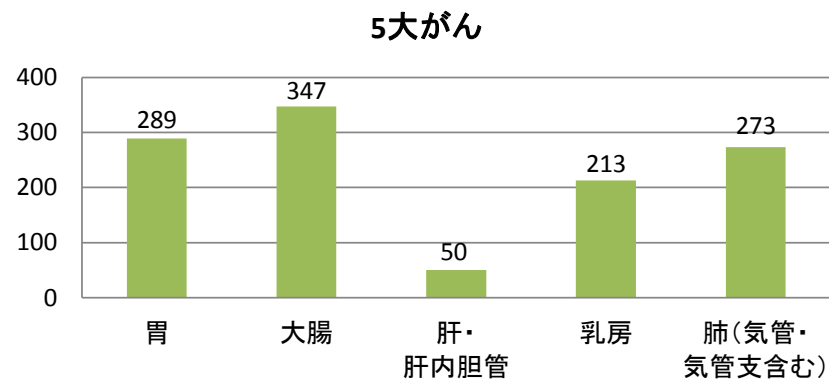
### ③女性

部位	症例数
乳房	213
大腸	131
胃	95
肺（気管・気管支含む）	86
血液	79
子宮頸	75
皮膚	75
子宮体	66
甲状腺	36
膵	35
卵巣	34
肝・肝内胆管	22
悪性リンパ腫	20
膀胱	20
咽頭・喉頭	20
胆嚢・肝外胆管	20
その他	84
合計	1,111

## 2. 部位別統計

### ①5大がん

部位	症例数
胃	289
大腸	347
肝・肝内胆管	50
乳房	213
肺（気管・気管支含む）	273



### ②5大がん以外

部位	症例数	部位	症例数	部位	症例数
前立腺	229	悪性リンパ腫	58	腎盂・尿管	30
血液	166	甲状腺	49	髄膜・脳	26
皮膚	158	腎	46	胸腺、心臓、縦隔及び胸膜	20
膀胱	96	咽頭・喉頭	45	小腸	20
膵	91	胆嚢・肝外胆管	43	精巣	14
子宮頸	75	卵巣	34	原発不明	16
子宮体	66	食道	31	その他	56

## 3. 5大がん別統計 ※治療内容は重複含む ※手術=外科的治療・鏡視下治療・内視鏡治療

### ①胃

治療内容	手術	放射線療法	化学療法	内分泌療法			
件数	191	2	68	0			
ステージ	stage0	stageI	stage II	stage III	stageIV	不明	該当なし
件数	0	149	29	30	56	25	0

### ②大腸

治療内容	手術	放射線療法	化学療法	内分泌療法			
件数	278	1	68	0			
ステージ	stage0	stageI	stage II	stage III	stageIV	不明	該当なし
件数	49	92	48	75	55	28	0

### ③肝・肝内胆管

治療内容	手術	放射線療法	化学療法	内分泌療法			
件数	9	0	17	0			
ステージ	stage0	stageI	stage II	stage III	stageIV	不明	該当なし
件数	0	29	7	4	7	2	1

### ④乳房

治療内容	手術	放射線療法	化学療法	内分泌療法			
件数	167	39	68	86			
ステージ	stage0	stageI	stage II	stage III	stageIV	不明	該当なし
件数	32	74	64	15	10	18	0

### ⑤肺（気管、気管支含む）

治療内容	手術	放射線療法	化学療法	内分泌療法			
件数	109	32	98	0			
ステージ	stage0	stageI	stage II	stage III	stageIV	不明	該当なし
件数	6	102	24	43	80	18	0