

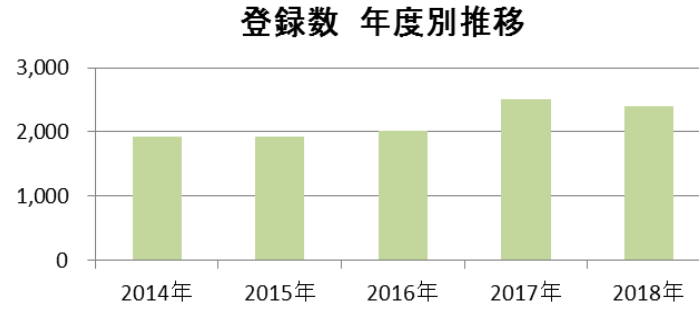
# 安城更生病院 がん登録件数 (2018年)

がん登録対象：期間内にがんの診断がされた患者（再発・転移は対象外）

## 1. 登録件数 (1月1日～12月31日)

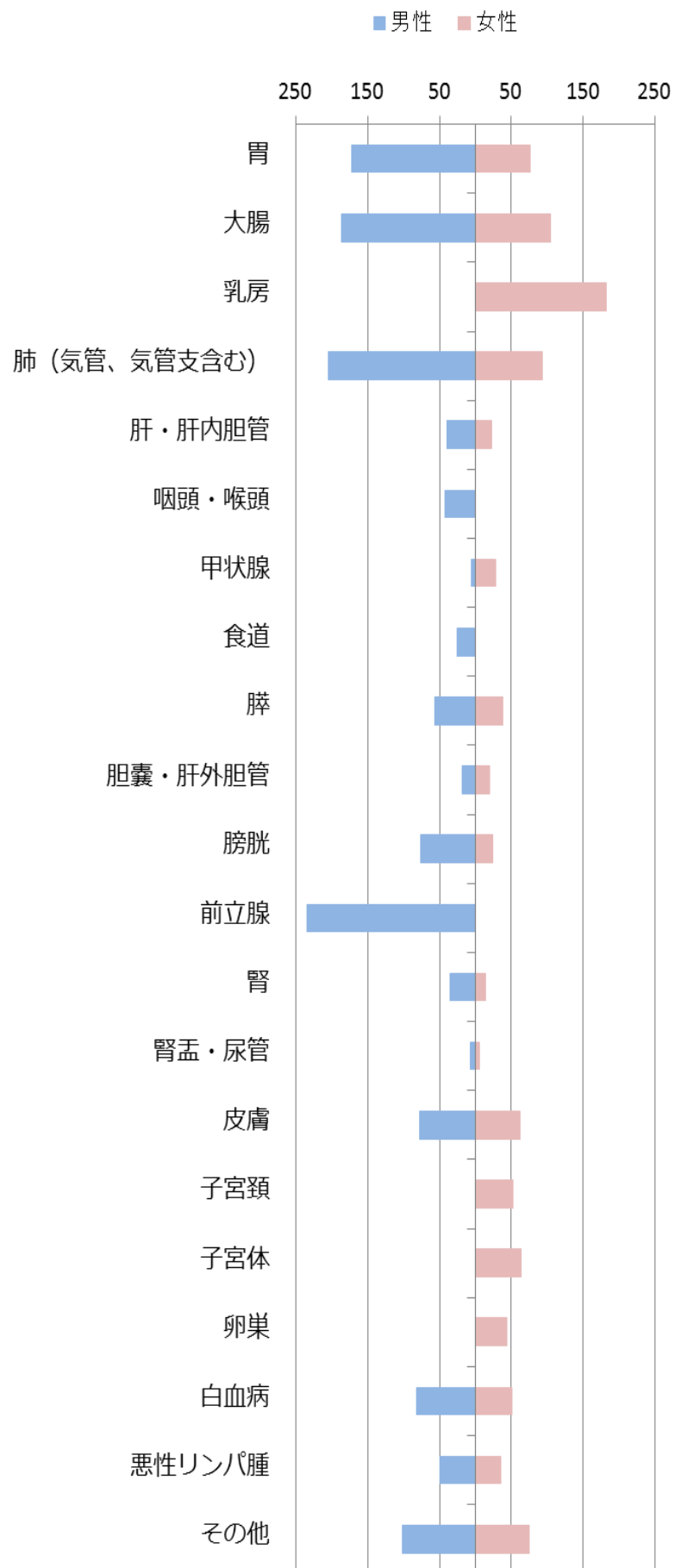
### ①年度別推移

年	症例数
2014年	1,919
2015年	1,922
2016年	2,011
2017年	2,512
2018年	2,402



### ②男性

部位	症例数
前立腺	234
肺（気管、気管支含む）	205
大腸	186
胃	172
白血病	82
皮膚	77
膀胱	74
膵	57
悪性リンパ腫	50
咽頭・喉頭	42
肝・肝内胆管	39
腎	35
食道	26
精巣	23
髄膜・脳	20
胆嚢・肝外胆管・胆道	18
その他	71
合計	1,411



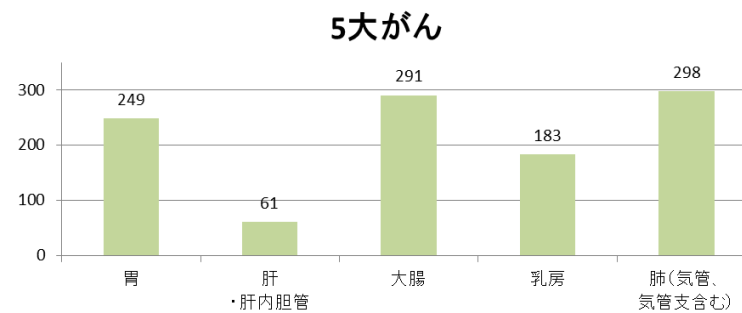
### ③女性

部位	症例数
乳房	182
大腸	105
肺（気管、気管支含む）	93
胃	77
子宮体	64
皮膚	62
子宮頸	52
白血病	51
卵巣	44
膵	38
悪性リンパ腫	35
甲状腺	28
膀胱	23
肝・肝内胆管	22
胆嚢・肝外胆管・胆道	20
髄膜・脳	15
その他	80
合計	991

## 2. 部位別統計

### ①5大がん

部位	症例数
胃	249
肝・肝内胆管	61
大腸	291
乳房	183
肺（気管、気管支含む）	298



### ②5大がん以外

部位	症例数	部位	症例数	部位	症例数
前立腺	234	咽頭・喉頭	60	食道	32
皮膚	139	子宮頸	52	精巣	23
白血病	133	腎	49	胸腺・心臓・縦隔及び胸膜	17
膀胱	97	卵巣	44	小腸	17
膵	95	胆嚢・肝外胆管・胆道	38	腎盂・尿管	13
悪性リンパ腫	85	髄膜・脳	35	原発不明	12
子宮体	64	甲状腺	34	その他	47

## 3. 5大がん別統計 ※治療内容は重複含む ※手術＝外科的治療・鏡視下治療・内視鏡治療

### ①胃

	手術	放射線治療	化学療法	内分泌療法			
治療内容	154	2	53	0			
	stage0	stageI	stage II	stage III	stageIV	不明	該当なし
ステージ	0	114	26	36	49	24	0

### ②肝・肝内胆管

	手術	放射線治療	化学療法	内分泌療法			
治療内容	15	0	19	0			
	stage0	stageI	stage II	stage III	stageIV	不明	該当なし
ステージ	0	31	13	3	4	8	2

### ③大腸

	手術	放射線治療	化学療法	内分泌療法			
治療内容	236	3	73	1			
	stage0	stageI	stage II	stage III	stageIV	不明	該当なし
ステージ	19	78	33	55	51	55	0

### ④乳房

	手術	放射線治療	化学療法	内分泌療法			
治療内容	155	27	48	72			
	stage0	stageI	stage II	stage III	stageIV	不明	該当なし
ステージ	25	74	61	9	5	9	0

### ⑤肺（気管、気管支含む）

	手術	放射線治療	化学療法	内分泌療法			
治療内容	120	50	108	0			
	stage0	stageI	stage II	stage III	stageIV	不明	該当なし
ステージ	0	110	27	42	97	20	0